

歩行者 安全対策用品


(コンクリート・側溝蓋の穴埋め)

アナウメ

〈実用新案登録済〉

取付簡単

施行作業が早い、取手穴に差し込むだけ



アナウメ天板寸法 6T×100W×218L




天板 樹脂製 差し込脚 ゴム製



手で押し込み出来ます

※取手穴幅 25 mm以下使用不可




特長

- 取付けの施行作業が早い…天板上部より押し込むだけで終了
- 子供の足やハイヒール又は小石等の進入を防ぐことが出来ます

工 製品の断面図

↓ 挿入する



コンクリート蓋断面図 25mm以上



株式
会社

王寺ゴム製作所

本社・工場 〒639-1116 奈良県大和郡山市伊豆七条172-1
TEL (0743) 57-6891 FAX (0743) 57-6893
関東営業所 〒333-0821 埼玉県川口市東内野566-18
TEL (048) 296-8421 FAX (048) 296-8424

〈代理店〉